

Řepka MATIF	06.03.2023	10.03.2023	Změna	Nejnižší	Nejvyšší	Měna
květen 2023	536,5	492,5	-44,00	492,5	538,5	EUR / t
srpen 2023	536,25	494,5	-41,75	494,5	538,5	EUR / t
listopad 2023	541,25	498,5	-42,75	498,5	541,25	EUR / t
únor 2024	540,25	500	-40,25	500	540,25	EUR / t
květen 2024	532	491	-41,00	491	536,5	EUR / t

NYSE Liffe Market: Paris, Clearing House:LCH.Clearnet

 zobrazit graf na: [www](#)

Sojový šrot Rotterdam	06.03.2023	10.03.2023	Změna	Nejnižší	Nejvyšší	Měna
březen 2023	644	661	+17,00	651	667	USD / t
duben 2023	612	628	+16,00	622	640	USD / t
květen červen	595	603	+8,00	602	612	USD / t
duben říjen 2023	579	589	+10,00	589	597	USD / t

NL Soymeal HP, FOB Rotterdam

 zobrazit graf na: [www](#)

Řepkový šrot Rhine	06.03.2023	10.03.2023	Změna	Nejnižší	Nejvyšší	Měna
duben 2023	354	350	-4,00	350	355	EUR / t
červen 2023	333	329	-4,00	329	342	EUR / t
duben 2023 říjen 2023	311	310	-1,00	310	316	EUR / t
listopad 2023 - leden 2024	312	310	-2,00	310	319	EUR / t

Rapemeal, LWR Rhine

 zobrazit graf na: [www](#)

Pšenice krmná	06.03.2023	10.03.2023	Změna	Nejnižší	Nejvyšší	Měna
březen 2023	221,5	210	-11,50	210	221,5	GBP / t
květen 2023	227,5	215	-12,50	215	227,5	GBP / t
červenec 2023	226,95	218,5	-8,45	218,5	226,95	GBP / t
listopad 2023	227,35	219,5	-7,85	219,5	227,35	GBP / t
leden 2024	230,3	223,95	-6,35	223,95	230,3	GBP / t

London; LIFFE

 zobrazit graf na: [www](#)

Pšenice potravinářská	06.03.2023	10.03.2023	Změna	Nejnižší	Nejvyšší	Měna
květen 2023	276	261,5	-14,50	261,5	276	EUR / t
září 2023	270,5	258,25	-12,25	258,25	270,5	EUR / t
prosinec 2023	272,5	260,5	-12,00	260,5	272,5	EUR / t
březen 2024	273,5	262,5	-11,00	262,5	273,75	EUR / t
květen 2024	0	263	+263,00	263	263	EUR / t

NYSE Liffe Market: Paris, Clearing House:LCH.Clearnet

 zobrazit graf na: [www](#)

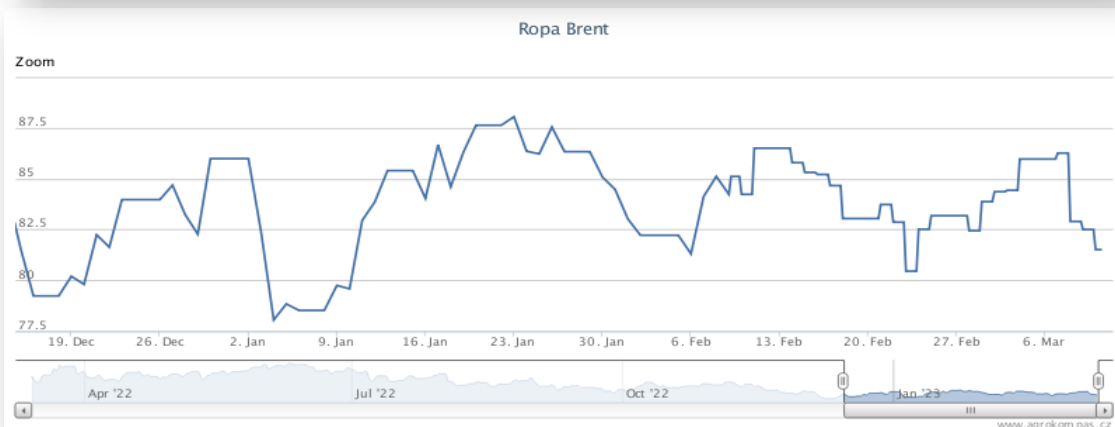
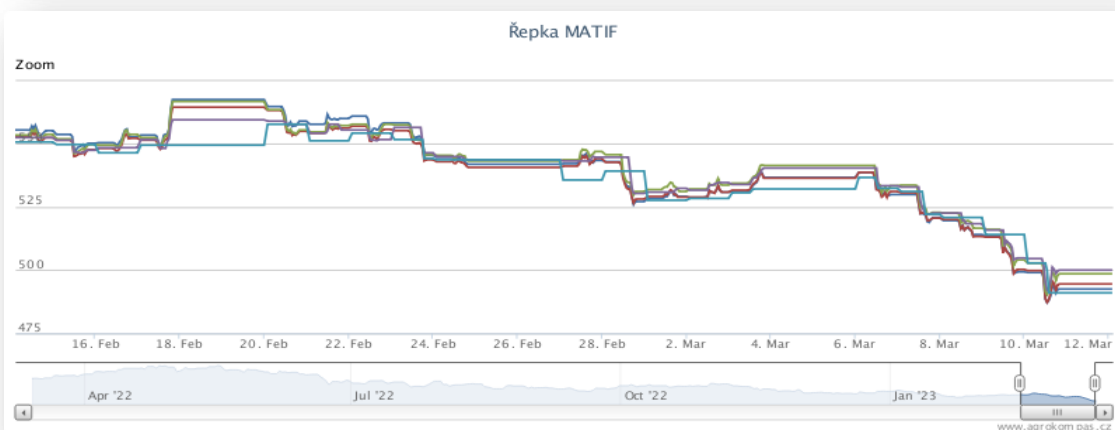
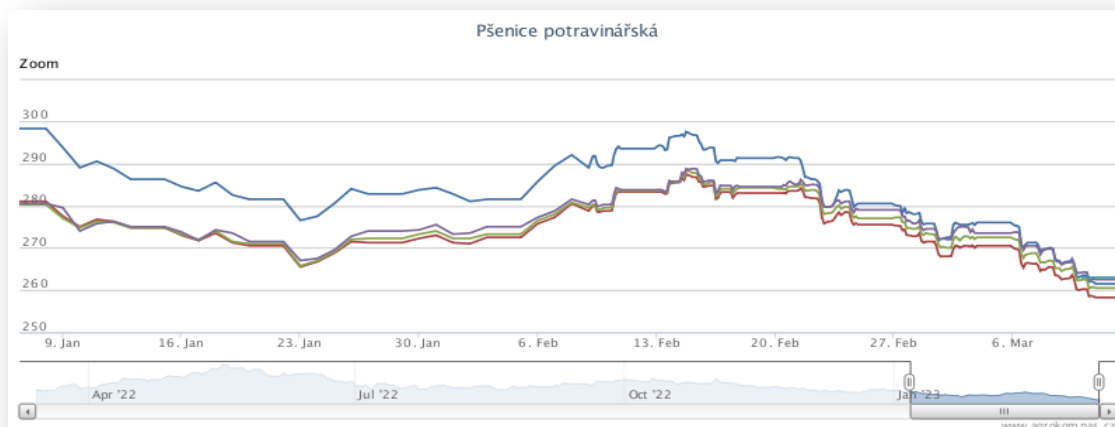
Kukuřice	06.03.2023	10.03.2023	Změna	Nejnižší	Nejvyšší	Měna
červen 2023	271,5	257,5	-14,00	257,5	271,75	EUR / t
srpen 2023	272,75	261,75	-11,00	261,75	272,75	EUR / t
listopad 2023	263	251,5	-11,50	251,5	263	EUR / t
březen 2024	264,5	252,25	-12,25	252,25	264,5	EUR / t
červen 2024	268,5	254	-14,50	254	268,5	EUR / t

NYSE Liffe Market: Paris, Clearing House:LCH.Clearnet

 zobrazit graf na: [www](#)

Ostatní	06.03.2023	10.03.2023	Změna	Nejnižší	Nejvyšší	Měna
Řepkový olej	1060	940	-120,00	940	1060	EUR / t
CZK/EUR	23,461	23,631	+0,17	23,05	23,07	EUR / t
CZK/USD	22,079	22,333	+0,25	22,03	22,46	EUR / t
CZK/GBP	26,565	26,748	+0,18	26,36	26,77	EUR / t
USD/EUR	1,063	1,058	-0,00	1,05	1,07	EUR / t
Ropa Brent	85,97	81,51	-4,46	81,51	86,26	USD/barel

## Grafy:



**Za pouhých 14 obchodních dnů klesly ceny řepkového semene o 70 eur neboli 12 %. Analytici vysvětlují současný pokles ceny černé olejniný klesajícími cenami ropy. Analytici společnosti Strategie Grains zároveň tvrdí, že ceny řepky mají potenciál do konce letošní sezóny dále klesat.**

[https://www.agrokompas.cz/agro\\_novinky](https://www.agrokompas.cz/agro_novinky)

## Polský trh

### Průměrné ceny obilovin a olejnin

komodita	05.03.2023	26.02.2023	týd. změna	jednotka
Pšenice potravinářská	1 261	1 325	-4,8%	zl/tuna
Pšenice krmná	1 206	1 276	-5,5%	zl/tuna
Žito potravinářské	994	987	0,7%	zl/tuna
Žito krmné	996	986	1,0%	zl/tuna
Ječmen potravinářský	1 004	1 015	-1,1%	zl/tuna
Ječmen krmný	1 103	1 121	-1,6%	zl/tuna
Ječmen sladovnický	1 321	1 358	-2,7%	zl/tuna
Kukuřice krmná "mokra"	-	-	-	zl/tuna
Kukuřice krmná	1 265	1 347	-6,1%	zl/tuna
Oves potravina	1 164	1 187	-2,0%	zl/tuna
Oves krmný	1 019	1 097	-7,1%	zl/tuna
Tritikále krmivo	1 107	1 136	-2,6%	zl/tuna
komodita	05.03.2023	26.02.2023	týd. změna	jednotka
Řepka	2 658	2 682	-0,9%	zl/tuna
Řepkový raf. olej	7 465	7 770	-3,9%	zl/tuna
Řepkový olej sur.	5 129	5 112	0,3%	zl/tuna
Řepkový šrot	1 602	1 583	1,2%	zl/tuna

### Průměrné ceny vepřové, hovězí, drůbeží

Vepřové	05.03.2023	26.02.2023	týd. změna	jednotka
jakost S	10 879	10 999	-1,1%	zl/tuna
jakost E	10 815	10 945	-1,2%	zl/tuna
jakost U	10 504	10 667	-1,5%	zl/tuna
jakost R	10 174	10 353	-1,7%	zl/tuna
jakost O	9 344	9 443	-1,1%	zl/tuna
jakost P	*	*	*	zl/tuna
<b>S-P celkem</b>	<b>10 801</b>	<b>10 928</b>	<b>-1,2%</b>	zl/tuna
Průměrné ceny netto (bez DPH) , podle klasifikace SEUROP po porážce chlazené				
Drůbeží	05.03.2023	26.02.2023	týd. změna	jednotka
kuře typ brojler	5 824	5 781	0,7%	zl/tuna
krůta (samec)	8 764	8 792	-0,3%	zl/tuna
krůta (samice)	9 024	8 975	0,5%	zl/tuna
Hovězí 5.3.2023	živá hmotnost	týd. změna		
mladý býk (A)	11,67 zl/kg	0,1 %		
býk (B)	11,61 zl/kg	1,3 %		
volek (C)	- zl/kg	- %		
kráva (D)	8,89 zl/kg	0,7 %		
jalovice (E)	11,47 zl/kg	0,1 %		
Průměrné ceny netto (bez DPH) , zaplacená dodavatelům, dle klasifikace SEUROP				
pozn. Kurz ČNB CZK/PLN k 8.7.2022 byl 5,17 PLN				

Zdroj: Ministerstwo Rolnictwa i Rozwoju Wsi, Departament Rynków Rolnych

## Ceny mléčných výrobků

### Vnitřní trh EU

9. týden (končí 5.3.2023)

komodita	cena	změna za týden	změna za rok	jednotka
Máslo	<b>492</b>	-1,3%	-18%	EUR/100kg
SMP	<b>264</b>	0,2%	-29%	EUR/100kg
WMP	<b>353</b>	-0,5%	-25%	EUR/100kg
Cheddar	<b>453</b>	-1,4%	23%	EUR/100kg
Eidam	<b>444</b>	1,4%	4%	EUR/100kg
Gouda	<b>473</b>	1,5%	14%	EUR/100kg
Ementál	<b>677</b>	-0,5%	37%	EUR/100kg
Sušená syrovátka	<b>83</b>	4,7%	-37%	EUR/100kg

zdroj: <https://ec.europa.eu/>

### Polský trh

komodita	typ	05.03.2026	26.02.2023	týd. změna	jednotka
Máslo 82 % tuku, 16 % vody	v kusech	<b>2 115</b>	<b>2 175</b>	-2,7%	EUR/100kg
	balené	<b>2 366</b>	<b>2 285</b>	3,6%	EUR/100kg
Máslo 80 % tuku, 16 % vody, 2 % soli	v kusech	-	-	*	EUR/100kg
Máslo	celkově	<b>2 279</b>	<b>2 242</b>	1,7%	EUR/100kg
Sušené mléko	plné	<b>1 710</b>	<b>1 741</b>	-1,8%	EUR/100kg
	odtučněné	<b>1 209</b>	<b>1 218</b>	-0,7%	EUR/100kg
	celkově	<b>1 322</b>	<b>1 320</b>	0,1%	EUR/100kg
Kondenzované mléko	slazené	-	-	*	EUR/100kg
	neslazené	*	<b>640</b>	*	EUR/100kg
	celkově	*	<b>839</b>	*	EUR/100kg
Syrovátka v prášku		<b>422</b>	<b>427</b>	-1,1%	EUR/100kg

Zdroj: Ministerstwo Rolnictwa i Rozwoju Wsi, Departament Rynków Rolnych

## na závěr:

Chlapec se ptá tatínka: "Tati, proč všechny pohádky končí svatbou?"  
"Protože po svatbě pohádka končí!"